

Auswertung zur Vereinsbefragung 2017



Badischer Turner-Bund e.V.

Region 1

- Elsenz-Turngau Sinsheim
- Turngau Heidelberg
- Turngau Mannheim

Region 2

- Kraichturngau Bruchsal
- Karlsruher Turngau
- Turngau Pforzheim-Enz
- Turngau Mittelbaden-Murgtal

Region 3

- Ortenauer Turngau
- Breisgauer Turngau
- Badischer Schwarzwald-Turngau

Region 4

- Markgräfler-Hochrhein-Turngau
- Hegau-Bodensee-Turngau

Datum:

Stand: 30.01.2018



Inhaltsverzeichnis

1. Datenbasis	S. 3
2. Mitarbeiter	S. 4
2.1 Übungsleiter / Trainer	S. 4
2.2 Hauptamtliche Mitarbeiter	S. 5
2.3 Übersichten nach Turngau	S. 5
3. Sport- und Wettkampfangebot	S. 7
3.1 Aktuelles Sportangebot	S. 7
3.2 Entwicklung Sportangebot (innerhalb der letzten 5 Jahre)	S. 8
3.3 Wettkampfangebot vs. Sportangebot	S. 9
3.4 Wettkampfangebot & Qualifikation	S. 10
4. Struktur & Organisation	S. 11
4.1 Beitragsstruktur	S. 11
4.2 Infrastruktur	S. 13
4.3 Ehrungssystem der Verbände	S. 14
4.4 Qualitätssiegel & besondere Angebote	S. 14
4.5 Kinder- und Jugendarbeit	S. 14
5. Kooperationen	S. 15
6. Veranstaltungen	S. 15
6.1 Überblick Teilnahme an Veranstaltungen	S. 15
6.2 Teilnahme an Veranstaltungen & Vereinsgröße	S. 15
6.3 Teilnahme an Kinderturnfesten & Vereinsprofil	S. 15
6.4 Teilnahme an Fortbildungsmaßnahmen & Vereinsprofil	S. 18
6.5 Ausrichtung von Veranstaltungen	S. 19
7. Öffentlichkeitsarbeit	S. 19
7.1 Kommunikationskanäle	S. 19
7.2 GYMWELT-Vereinskampagne	S. 20
8. Vereinsentwicklungspotenziale	S. 20
8.1 Potenzielle Weiterentwicklung Sportangebot	S. 20
8.2 Potenzielle Entwicklung Vereinsstruktur/-organisation	S. 20
9. Wünsche, Erwartungen und Interessen	S. 21

1. Datenbasis

978

Vereine sind zum Zeitpunkt der Befragung Mitglied in den zwölf an BTB-Regional beteiligten Turngauen im Badischen Turner-Bund und haben den Fragebogen erhalten (ausgenommen: Main-Neckar-Turngau)

Anzahl an der Befragung teilnehmender Vereine **507**

Das ergibt eine Rücklaufquote von: **52%**

Vereinsstruktur:

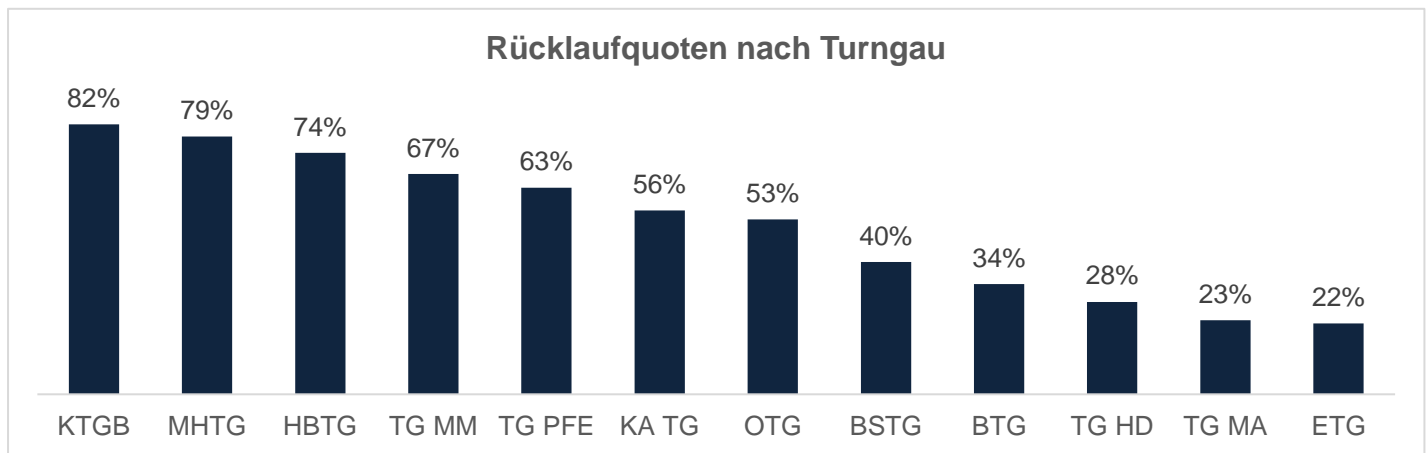
	Anzahl Vereine in den Turngauen	Anzahl an der Befragung teilnehmende Vereine	Rücklaufquote
Einspartenvereine	246	120	= 49%
Mehrsportvereine	732	387	= 53%
<i>Summe</i>	978	507	

Vereinsgröße:

	Anzahl Mitglieder (A-Zahlen)	Anzahl Vereine in den Turngauen	Anzahl an der Befragung teilnehmende Vereine	Rücklaufquote
sehr klein	≤100	111	26	= 23%
klein	101 bis 500	310	132	= 43%
mittel	501 bis 1.000	354	216	= 61%
groß	> 1.000	203	133	= 66%
<i>Summe</i>		978	507	

Rücklaufquoten nach Turngau (absteigend)

	Anzahl Vereine im Turngau	Anzahl an der Befragung teilnehmende Vereine	Rücklaufquote
Kraichturngau Bruchsal	45	37	82%
Markgräfler-Hochrhein-Turngau	112	88	79%
Hegau-Bodensee-Turngau	87	64	74%
Turngau Mittelbaden-Murgtal	70	47	67%
Turngau Pforzheim-Enz	54	34	63%
Karlsruher Turngau	132	74	56%
Ortenauer Turngau	90	48	53%
Bad. Schwarzwald-Turngau	57	23	40%
Breisgauer Turngau	125	42	34%
Turngau Heidelberg	71	20	28%
Turngau Mannheim	84	19	23%
Elsenz-Turngau Sinsheim	51	11	22%
<i>Summe</i>	978	507	



2. Mitarbeiter

357	Vereine verfügen über eine/n Abteilungsleiter/in Turnen.	=	70%
238	Vereine verfügen über eine Geschäftsstelle.	=	47%
124	Vereine verfügen über einen Festturnwart.	=	24%
163	Vereine verfügen über einen GYMWELT Ansprechpartner.	=	32%

2.1 Übungsleiter / Trainer

Nicht-lizenzierte ÜL / Trainer

48	Vereine verfügen über	0	nicht-liz. ÜL / Trainer	=	9%
166	Vereine verfügen über	1 bis 5	nicht-liz. ÜL / Trainer	=	33%
98	Vereine verfügen über	6 bis 10	nicht-liz. ÜL / Trainer	=	19%
139	Vereine verfügen über	mehr als 10	nicht-liz. ÜL / Trainer	=	27%

Minitrainer / Sportassistenten

187	Vereine verfügen über	0	Minitrainer	=	37%
112	Vereine verfügen über	1 bis 5	Minitrainer	=	22%
29	Vereine verfügen über	6 bis 10	Minitrainer	=	6%
12	Vereine verfügen über	mehr als 10	Minitrainer	=	2%

ÜL / Trainer mit gültiger C-Lizenz

43	Vereine verfügen über	0	ÜL mit C-Lizenz	=	8%
214	Vereine verfügen über	1 bis 5	ÜL mit C-Lizenz	=	42%
98	Vereine verfügen über	6 bis 10	ÜL mit C-Lizenz	=	19%
85	Vereine verfügen über	mehr als 10	ÜL mit C-Lizenz	=	17%

ÜL / Trainer mit gültiger B-Lizenz (Fachsportarten)

220	Vereine verfügen über	0	ÜL mit B-Lizenz	=	43%
112	Vereine verfügen über	1 bis 5	ÜL mit B-Lizenz	=	22%
6	Vereine verfügen über	6 bis 10	ÜL mit B-Lizenz	=	1%
2	Vereine verfügen über	mehr als 10	ÜL mit B-Lizenz	=	0%

ÜL / Trainer mit gültiger B-Lizenz Sport in der Prävention

119	Vereine verfügen über	0	ÜL mit B-Lizenz	=	23%
242	Vereine verfügen über	1 bis 5	ÜL mit B-Lizenz	=	48%
17	Vereine verfügen über	6 bis 10	ÜL mit B-Lizenz	=	3%
5	Vereine verfügen über	mehr als 10	ÜL mit B-Lizenz	=	1%

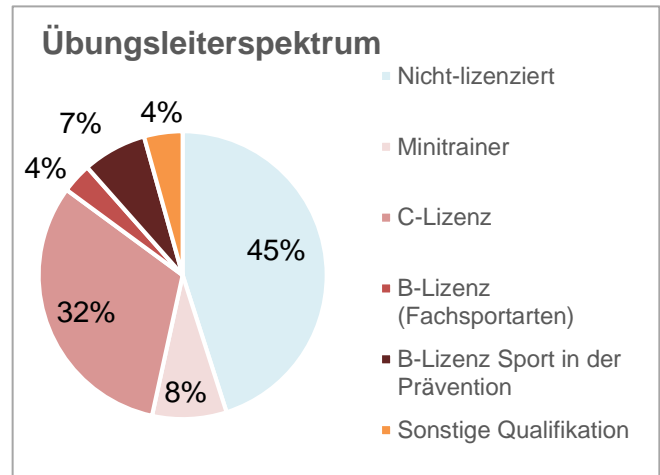
Vereinsmanager-Lizenz (C- oder B-Lizenz)

262	Vereine verfügen über	0	liz. Vereinsmanager	=	52%
55	Vereine verfügen über	1 bis 5	liz. Vereinsmanager	=	11%
0	Vereine verfügen über	6 bis 10	liz. Vereinsmanager	=	0%
0	Vereine verfügen über	mehr als 10	liz. Vereinsmanager	=	0%

11	Vereine verfügen über ausschließlich nicht-lizenzierte ÜL/Trainer.	=	2%
-----------	---------------------------------------------------------------------------	---	-----------

Übungsleiterspektrum

	Anzahl Personen
Nicht-lizenziert	4.257
Minitrainer	789
C-Lizenz	2.992
B-Lizenz (Fachsportarten)	319
B-Lizenz Sport in der Prävention	680
Sonstige Qualifikation	409
<i>Summe</i>	<i>9.446</i>



Übungsleiter-Bedarf

143	Vereine haben sehr akuten Bedarf an ÜL / Trainern. (ohne MHTG)	=	34%
237	Vereine haben grundsätzlichen Bedarf an ÜL / Trainern. (ohne MHTG)	=	57%
89	Vereine haben keinen Bedarf an ÜL / Trainern. (ohne MHTG)	=	21%
266	ÜL / Tainer ist der Gesamtbedarf aller Vereine mit akutem Bedarf. Das entspricht im Durchschnitt 2,8 ÜL / Trainer pro Verein.		

2.2 Hauptamtliche Mitarbeiter

355	Vereine verfügen über keinerlei hauptamtliche Mitarbeiter.	=	70%	
152	Vereine verfügen über hauptamtliche Mitarbeiter.	=	30%	
58	Vereine verfügen über insgesamt 178	hauptamtliche ÜL / Trainer.	=	11%
103	Vereine verfügen über insgesamt 198	hauptamtliche Verwaltungskräfte.	=	20%
44	Vereine verfügen über insgesamt 68	Freiwilligendienstleistende (FSJ, BFD).	=	9%
33	Vereine verfügen über insgesamt 62	sonstige hauptamtlichen Mitarbeiter.	=	7%

2.3 Übersichten nach Turngau

Anzahl nicht-lizenzierter Übungsleiter / Trainer

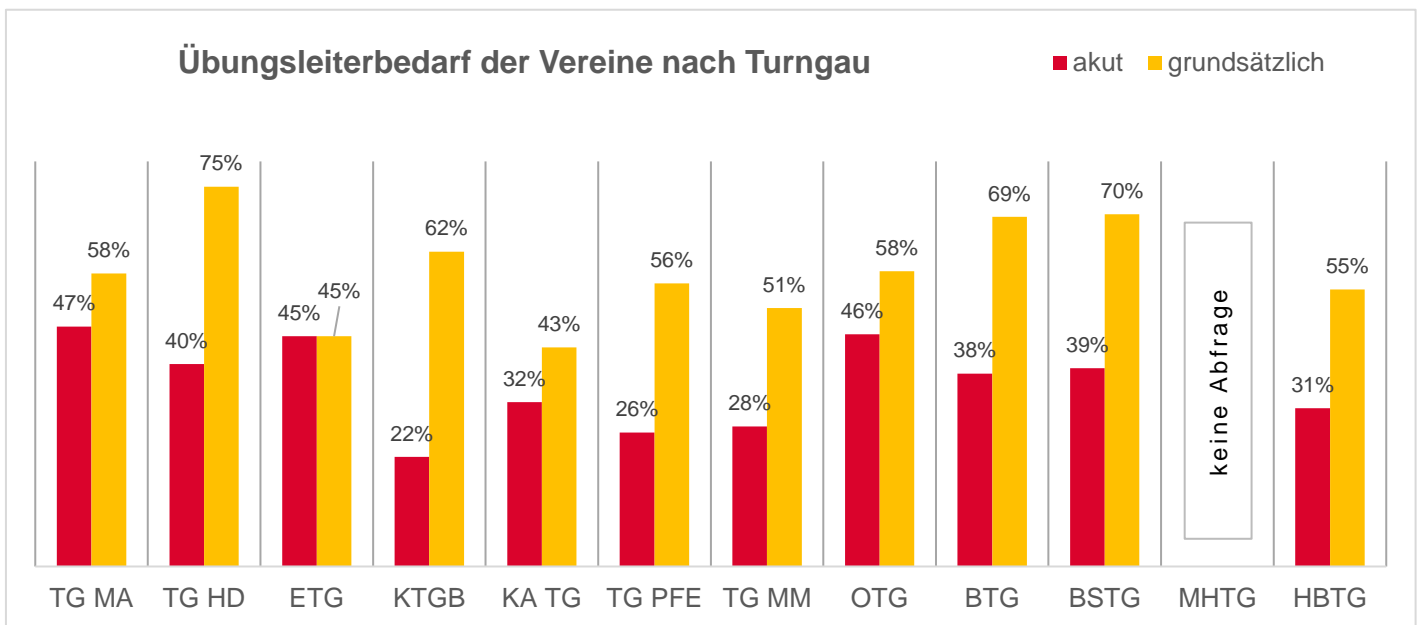
Nordbaden

	Anzahl Personen	%
Turngau Mannheim	150	42%
Turngau Heidelberg	172	39%
Elsenz-Turngau Sinsheim	153	60%
Kraichturngau Bruchsal	275	41%
Karlsruher Turngau	393	38%
Turngau Pforzheim-Enz	261	48%

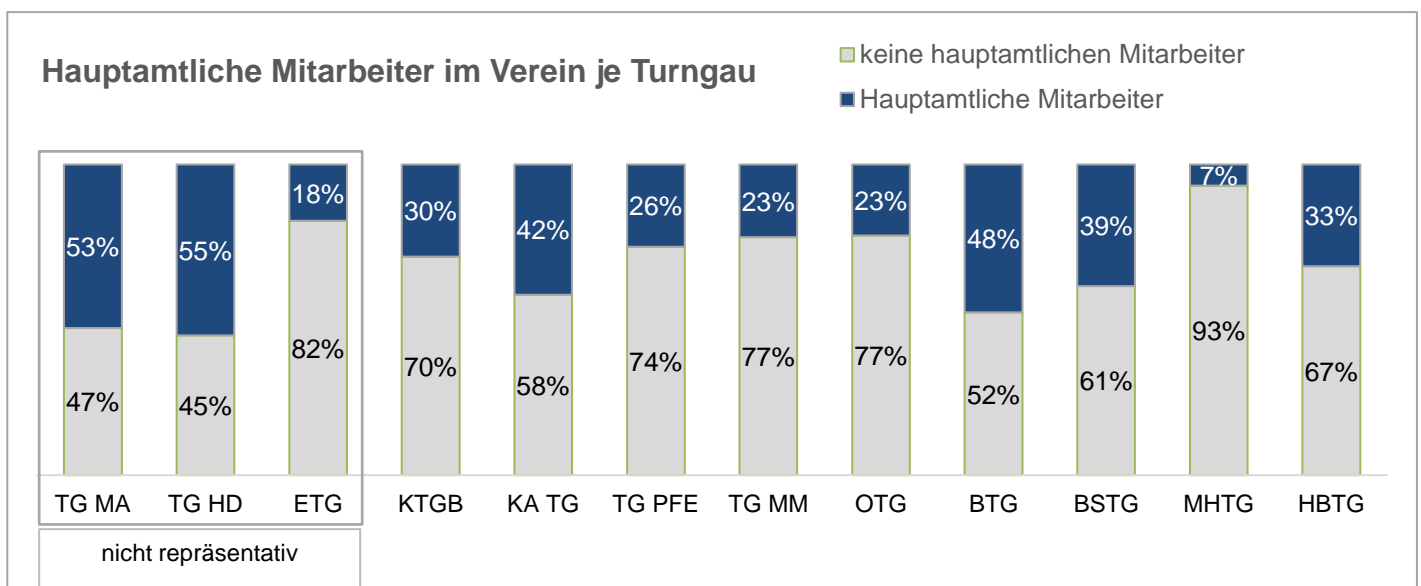
Südbaden

Turngau Mittelbaden-Murgtal	438	43%
Ortenauer Turngau	441	40%
Breisgauer Turngau	606	49%
Bad. Schwarzwald-Turngau	225	48%
Markgräfler-Hochrhein-Turngau	559	58%
Hegau-Bodensee-Turngau	584	44%

Übungsleiter-Bedarf



Hauptamtliche Mitarbeiter



3. Sport- und Wettkampfangebot

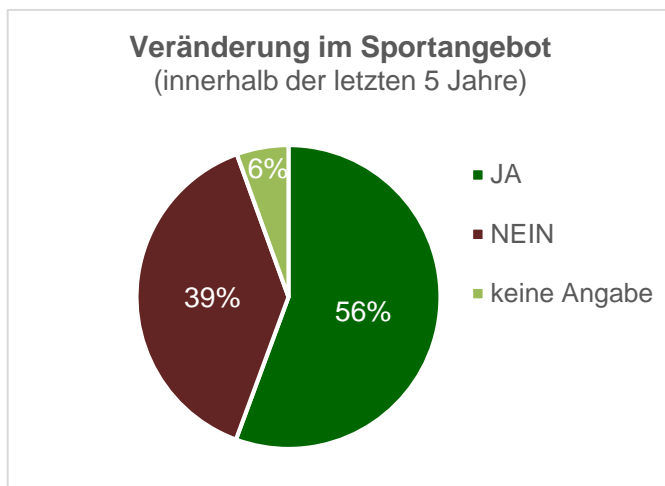
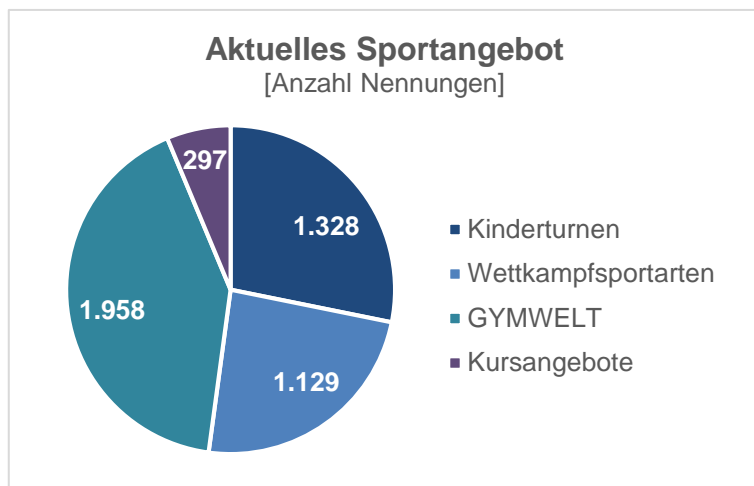
3.1 Aktuelles Sportangebot

Kinderturnen			
	Anzahl Nennungen		
Babys in Bewegung	37	=	7%
Eltern-Kind-Turnen	374	=	74%
Kleinkinderturnen	348	=	69%
Kinderturnen	374	=	74%
Kindertanz	135	=	27%
weitere Angebote	60	=	12%
Summe	1.328		

Fach- & Wettkampfsportarten			
	Anzahl Nennungen		
allgemeines Turnen	243	=	48%
Gerätturnen männlich	160	=	32%
Gerätturnen weiblich	233	=	46%
Trampolinturnen	21	=	4%
Rhönrad	7	=	1%
Rope Skipping	22	=	4%
Sportaerobic	5	=	1%
Faustball	45	=	9%
Prellball	16	=	3%
Indiaca	19	=	4%
Ringtennis	7	=	1%
Gymnastik/Tanz; Dance	130	=	26%
Rhythmische Sportgymnastik	35	=	7%
TGM/TGW	25	=	5%
Orientierungslauf	15	=	3%
Mehrkämpfe	70	=	14%
Capoeira	6	=	1%
andere	70	=	14%
Summe	1.129		

GYMWELT (Freizeit-, Fitness- & Gesundheitssport)			
	Anzahl Nennungen		
Angebote Fitness und Gesundheit	404	=	80%
Schneesport (Ski, Snowboard)	47	=	9%
Wandern	105	=	21%
Outdoor Sport	75	=	15%
Tanz & Vorführungen	139	=	27%
Freizeitsport für Kinder/Jugendliche	165	=	33%
Jedermann-/Freizeitgruppe Erwachsene	293	=	58%
Angebote für Ältere/Senioren	338	=	67%
Männersportgruppe	209	=	41%
Musik- und Spielmannswesen	13	=	3%
Angebote kommerzieller Anbieter	102	=	20%
weitere Angebote	68	=	13%
Summe	1.958		

Kursangebote			
	Anzahl Nennungen		
Kursangebote	297	=	59%
Summe	297		



3.2 Entwicklung Sportangebot (innerhalb der letzten 5 Jahre)

Veränderung im Sportangebot

JA
NEIN
keine Angabe

Anzahl Vereine

282	=	56%
197	=	39%
28	=	6%

Kinderturnen
Wettkampfsportarten
GYMWELT

Angebote kamen hinzu

Anzahl Angebote	Anzahl Vereine
135	95
55	46
421	192

Angebote fielen weg

Anzahl Angebote	Anzahl Vereine
58	50
40	34
62	55

Welche Angebote kamen hinzu?

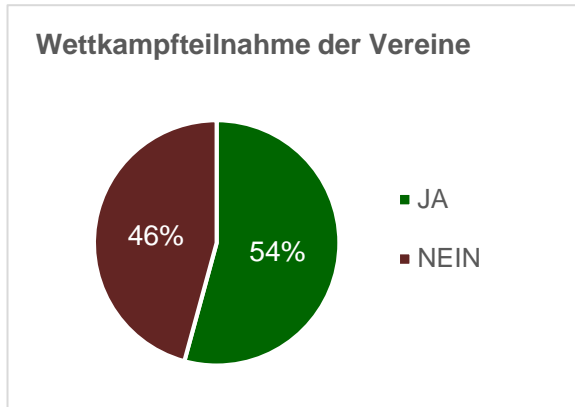
Capoeira für Kinder, Fit wie ein Turnschuh für Jungs, La Dance, Männerfitness, Step Aerobic, Zumba, Akrobatik für Kinder, Karate, KiSS, Mädchenturnen, Outdoor, Zumba, Seniorengymnastik, Irish Dance, Boule, Gerätturnen weiblich, Yoga, Zumba, Karate, Cheerleading, Zumba, Tanz und Ballspaß für Mädchen, Babys, Hochaltrige, Baller dich fit, Beckenboden, Yoga für Schwangere, Fit Mix, Stepaerobic, Sport am Sonntag, Zumba, Pilates, Yoga, Faszien-Rückentraining, Babys in Bewegung, Kinder ab 3 J., Eltern-Kind-Turnen, Step, LaGym, Rückenfit, Seniorengymnastik, 4xF, Aroha, Dehnen/Entspannen, Yoga, Tabata, Pilates, BBP, Musical-Tanz, Lauftreff, Funktionsgymnastik, Eltern-Kind-Turnen, Gerätturnen männlich, 2 zusätzliche Gruppen Eltern-Kind, Spiel und Bewegung mit Musik, Klassischer Gesundheitssport für Frauen und Männer, Parkour, Pilates, Jugendturnen, Tanzmäuse, Zumba, Cardio/Step, HIT, Fitness Ü50, Rhythmische Sportgymnastik, Sportive Kids, Männer 50+, Zumba, Hip Hop für Mädchen, Senioren in Bewegung (ü60), Kinder-Sporttage, Pilates, Zumba, Drums Alive, Hatha-Yoga, Yoga, Nordic Walking, Pilates, Yoga, Pilates, Yoga, Tanz & Vorführungen, einige Kurse, Kurse, Kinder-Leichtathletik, Kindertanz, Tanz, Entspannungskurse, Babys in Bewegung, Yoga-Kurs, Senioren, Eltern-Kind-Turnen, Babys in Bewegung, Kindertanz, Zumba Kids, Hip Hop, Yoga, Zumba, Kleinkinderturnen, Babys in Bewegung,

Welche Angebote fielen weg?

Fechten, Kinderturnen 7-12 J., Kinderturnen, Inline-Hockey, Kinderyoga, Integration Geflüchtete, Step-Aerobic, Orientalischer Tanz, Tanz und Akrobatik, "Sportstunde anders", 3x Kindertanzen, Pilates, Sportabzeichen, Einradfahren, Zumba, Gerätturnen weiblich, Tischtennis Jugend, Fußball AH, Nordic Walking, Kinder-Karate, Kindertanz, Kinderturnen 6-9 J., Mutter-Kind-Turnen, Kinderturnen, Kinderleichtathletik, Leichtathletik, KidsDance, Kinder-Basketball, Step Aerobic, Rückenfit, Sport für Junge (18-25 J.), Freizeitkicker, Fit Fighting, Senioren Schnürles, Seniorenturnen, Kinderturnen für Kinder mit Defiziten, Grundschulsport, Männersport, Kinderturnen diverse Altersgruppen, Frauengymnastik, Zumba mangels ÜL, Bauch-Beine-Po, Zumba, Tanzgruppen, Zumba, Gerätturnen älter als 15 Jahre, Kinderturnen, LA, Zumba, Jazzdance für Jugendliche, Hip-Hop, Umstellung wegen Teilnehmerzahlen, Jazztanz für Kinder, In der Gymwelt ständiger Wechsel, Volleyball, Kindertanz, allgemeines Turnen 4-7 Klasse, Kinderturnen 4-6; Zumba, Männersport, Kleinkinder in Bewegung, Nordic Walking, Tischtennis, Volleyball, fehlende Ü-Leiter, Prellball, Kinderturnen Grundschule, Gerätturnen weiblich, Leichtathletik, Basketball, Leichtathletik, Tanz ältere, Seniorenfitness, Circussport, Drums alive, Leichtathletik, Zumba, Gerätturnen, weiblich, Kinderturnen, GT männlich,

3.3 Wettkampfangebot vs. Sportangebot

Wettkampfteilnahme	Anzahl Vereine	=	
JA	275	=	54%
NEIN	232	=	46%



Fach- & Wettkampfsportarten

	Anzahl Vereine mit Sportangebot	Anzahl Vereine mit Wettkampfteilnahme	%
Gerätturnen männlich	160	133	83%
Gerätturnen weiblich	233	215	92%
Trampolinturnen	21	11	52%
Rhönrad	7	3	43%
Rope Skipping	22	7	32%
Sportaerobic	5	1	20%
Faustball	45	25	56%
Prellball	16	8	50%
Indiaca	19	11	58%
Ringtennis	7	4	57%
Gymnastik/Tanz; Dance	130	32	25%
Rhythmische Sportgymnastik	35	18	51%
TGM/TGW	25	24	96%
Orientierungslauf	15	16	107%
Mehrkämpfe	70	68	97%
Capoeira	6	1	17%

Gründe für Nicht-Teilnahme an Wettkämpfen

nur Freizeitsport, nur Kinderturnen, Gesundheit & Fitness, andere Wettkampforientierung, zeitliche Gründe: alle ÜL sind berufstätig, haben Familie & Kinder und treiben noch andere Sportarten, reines Kinderturnen - kein Leistungsgedanke im Vordergrund, Mangel an ÜL, keine Turner, nur Freizeitsport, wir sind Breitensportorientiert, Leistungsturner/innen geben wir an die KRK ab, reine Freizeit-Damen Gymnastik, keine entsprechenden Angebote, Teilnahme am Wettkampf Tuju-Stars, Freizeitsport ohne Wettkampfdruck, Verein ist zu klein, nur Breitensportangebote, kein Bedarf, Kein Interesse von Seiten der Kinder und Eltern, keine ÜL, die bereit wären zusätzliche ihre Freizeit zu opfern, nur Freizeitbereich, Freizeitsportverein, der Verein besteht noch nicht so lange und derzeit nicht genügend Interesse der Mitglieder zur Teilnahme an Wettkämpfen, keine Kapazität, 1x Training pro Woche nicht ausreichend, ohne Schiedsrichter keine Wettkampfteilnahme, keine Wettkampfmannschaft, Es besteht kein Interesse an Wettkämpfen, Bieten nur Freizeit- und Gesundheitssport an - Wettkampfsport bietet Nachbarverein an, unsere Mitglieder trainieren für ihre eigene Fitness - an Wettkämpfen besteht kein Interesse, Freizeitgedanke im Vordergrund, fehlende Sportart / Sparte, eher Spiel- und Spaß Turnstunden für die Kinder, Wir versuchen am Gaukinderturnfest teilzunehmen, da wir jedoch eher im Freizeitsport tätig sind, ist es schwierig die entsprechenden Leistungen abzurufen., nicht leistungsorientiert - Spaß an Bewegung, zur Zeit keine Mannschaften bzw. Trainer verfügbar, freizeitsportliche Orientierung, zu kleine Halle, dadurch keine aktuellen Gerätschaften, keine Leistungsträger - reiner Freizeit-/Breitensport, derzeit kein Wettkampfsport, Da wir diese Sportarten nicht anbieten, zuwenig junge Turner, da Freizeitsport, fehlende Teilnehmer, kein Leistungssport im Bereich Turnen, nicht genügend Übungsstunden, mangelnde Geräteunterbringungsmöglichkeiten, zu wenig Teilnehmer, Seitens der Aktiven besteht kein Interesse, Von den Mitgliedern besteht kein Interesse, kein Interesse, Freizeitgruppen, Vereinssport auf Gesundheitssport ausgerichtet, es gibt nur Freizeitsportgruppen, die TGW-Gruppe kann aufgrund der geänderten Altersstruktur nicht mehr an den Wettkämpfen teilnehmen, keine der genannten Sportarten wird bei uns angeboten, Fehlender Nachwuchs, Erkrankung/Ausfall Übungsleiterin, kein Bedarf, Wir betreiben nur Gymnastik und Eltern-Kind-Turnen, im Bereich Gerätturnen wäre theoretisch eine Teilnahme möglich, es fehlt jedoch den verantwortlichen ÜL/Trainern an der zusätzlich notwendigen Zeit, nur im Tennis, Medenspiele, wir haben nur Breitensport, wir heiten

3.4 Wettkampfangebot & Qualifikation

275 Vereine nehmen an Wettkämpfen teil.

230 der wettkampftaktiven Vereine nehmen auch an Fortbildungen teil. = 84%

ÜL mit C-Lizenz

247 der wettkampftaktiven Vereine verfügen über **mind. einen** ÜL mit C-Lizenz = 90%

8 der wettkampftaktiven Vereine verfügen über **keinen** ÜL mit C-Lizenz = 3%

9,4 ÜL mit C-Lizenz hat ein wettkampftaktiver Verein im Durchschnitt.

ÜL mit B-Lizenz (Fachsportart)

79 der wettkampftaktiven Vereine verfügen über **mind. einen** ÜL mit B-Lizenz = 29%

118 der wettkampftaktiven Vereine verfügen über **keinen** ÜL mit B-Lizenz = 43%

1,2 ÜL mit B-Lizenz hat ein wettkampftaktiver Verein im Durchschnitt.

Nicht-lizenzierte ÜL

12,4 nicht-lizenzierte ÜL hat ein wettkampftaktiver Verein im Durchschnitt.

2 der wettkampftaktiven Vereine verfügen über **ausschließlich nicht-lizenzierte ÜL/Trainer.**

4. Struktur & Organisation

4.1 Beitragsstruktur

Grundbeitrag (Jahresbeitrag)

Kat.	Erwachsene			Kinder			Familien		
	bis	Anzahl Vereine	%	bis	Anzahl Vereine	%	bis	Anzahl Vereine	%
Kat. 1	bis 50 €	231	46%	bis 30 €	191	38%	bis 80 €	115	23%
Kat. 2	51-70 €	92	18%	31-50 €	146	29%	81-100 €	54	11%
Kat. 3	71-110 €	106	21%	51-75 €	76	15%	101-150 €	110	22%
Kat. 4	111-149 €	34	7%	76-99 €	17	3%	151-199 €	51	10%
Kat. 5	≥ 150 €	12	2%	≥ 100 €	9	2%	≥ 200 €	27	5%
	keine Angabe	32	6%	keine Angabe	68	13%	keine Angabe	150	30%

102 Vereine erheben gesonderte **Abteilungsbeiträge**. = **20%**
 Ein durchschnittlicher Abteilungsbeitrag beträgt: **55** € pro Jahr.

327 Vereine erheben einen gesonderten **Passiv-Beitrag**. = **64%**

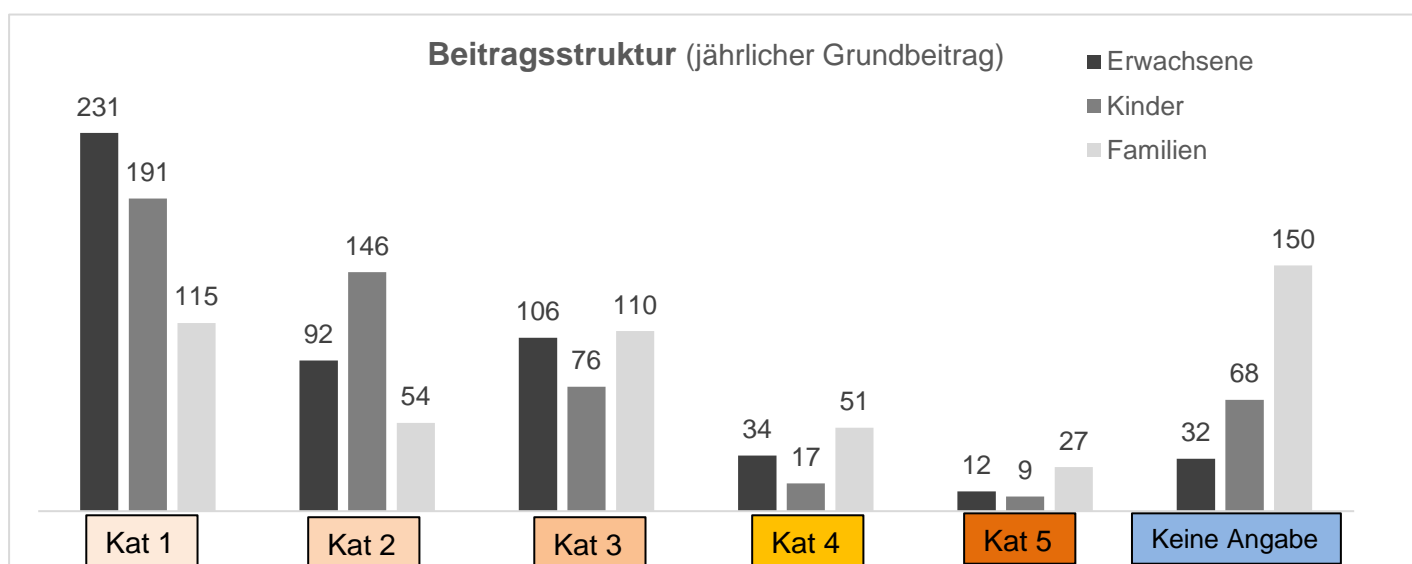
75 Vereine erheben einen gesonderten **Senioren-Beitrag**. = **15%**
 Der durchschnittliche Seniorenbeitrag beträgt: **58** € pro Jahr.

81 Vereine erheben eine **Aufnahmegebühr** für Neumitglieder.* = **19%**
 Die durchschnittliche Aufnahmegebühr beträgt: **12** €.

*ohne Markgräfer-Hochrhein-Turngau

266 Vereine verfügen über ein **kostenpflichtiges Kurssystem**. = **52%**

Die durchschnittlichen Kosten für Nichtmitglieder betragen: **55** € für im Schnitt **9,9** Einheiten.
 Die durchschnittlichen Kosten für Mitglieder betragen: **35** € für im Schnitt **9,9** Einheiten.

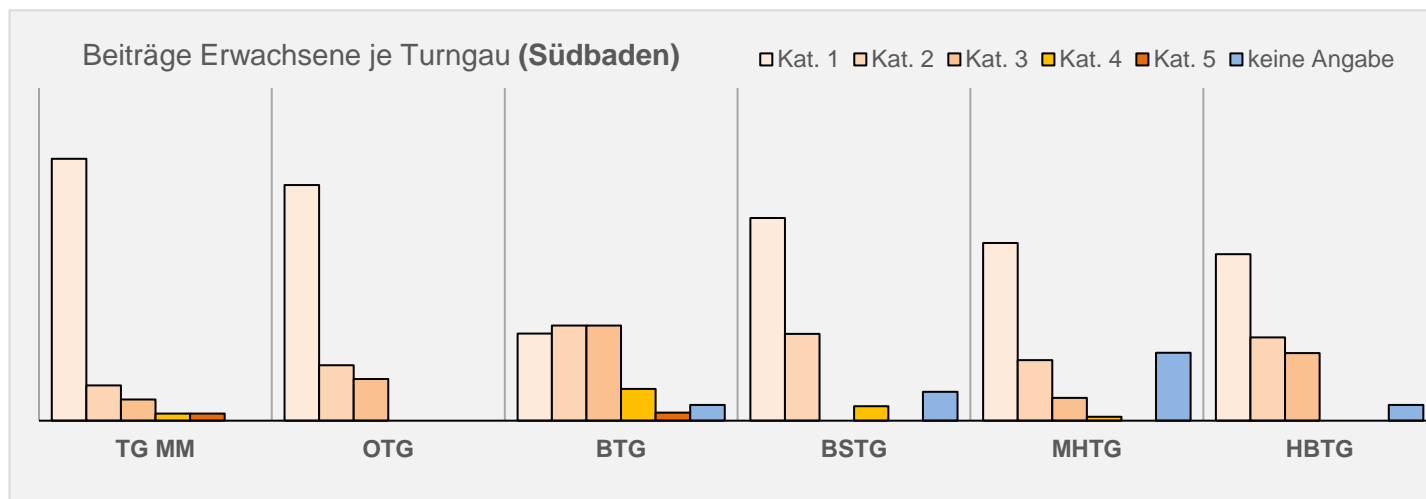
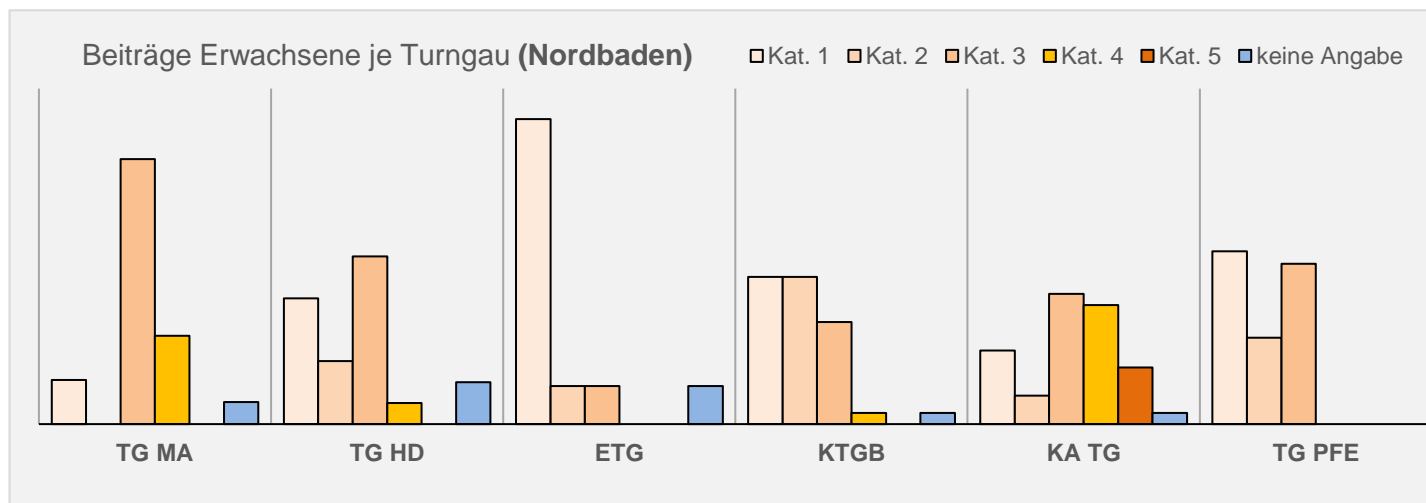


Grundbeitrag nach Kategorie und Turngau

Erwachsene

Nordbaden	Kat. 1		Kat. 2		Kat. 3		Kat. 4		Kat. 5		keine Angabe	
	Anzahl	%	Anzahl	%	Anzahl	%	Anzahl	%	Anzahl	%	Anzahl	%
Turngau Mannheim	2	11%	0	0%	12	63%	4	21%	0	0%	1	5%
Turngau Heidelberg	6	30%	3	15%	8	40%	1	5%	0	0%	2	10%
Elsenz-Turngau Sinsheim	8	73%	1	9%	1	9%	0	0%	0	0%	1	9%
Kraichturgau Bruchsal	13	35%	13	35%	9	24%	1	3%	0	0%	1	3%
Karlsruher Turngau	13	18%	5	7%	23	31%	21	28%	10	14%	2	3%
Turngau Pforzheim-Enz	14	41%	7	21%	13	38%	0	0%	0	0%	0	0%

Südbaden	Kat. 1		Kat. 2		Kat. 3		Kat. 4		Kat. 5		keine Angabe	
	Anzahl	%	Anzahl	%	Anzahl	%	Anzahl	%	Anzahl	%	Anzahl	%
Turngau Mittelbaden-Murgtal	37	79%	5	11%	3	6%	1	2%	1	2%	0	0%
Ortenauer Turngau	34	71%	8	17%	6	13%	0	0%	0	0%	0	0%
Breisgauer Turngau	11	26%	12	29%	12	29%	4	10%	1	2%	2	5%
Bad. Schwarzwald-Turngau	14	61%	6	26%	0	0%	1	4%	0	0%	2	9%
Markgräfler-Hochrhein-Turngau	47	53%	16	18%	6	7%	1	1%	0	0%	18	20%
Hegau-Bodensee-Turngau	32	50%	16	25%	13	20%	0	0%	0	0%	3	5%

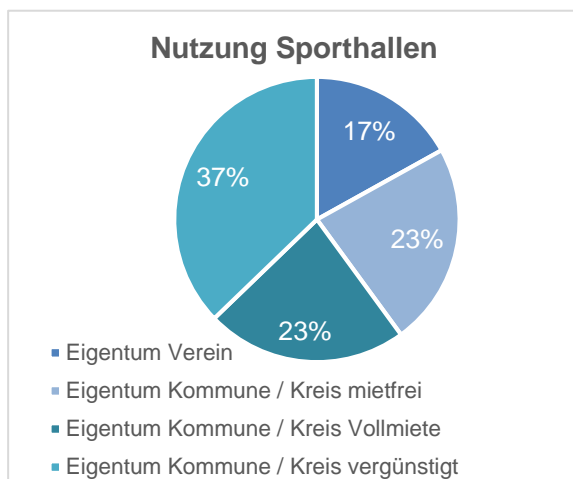


4.2 Infrastruktur

Vereine nutzen...

Sporthallen:

Eigentum Verein	86	Vereine
Eigentum Kommune / Kreis mietfrei	117	Vereine
Eigentum Kommune / Kreis Vollmiete	116	Vereine
Eigentum Kommune / Kreis vergünstigt	189	Vereine
<i>Summe</i>	508	



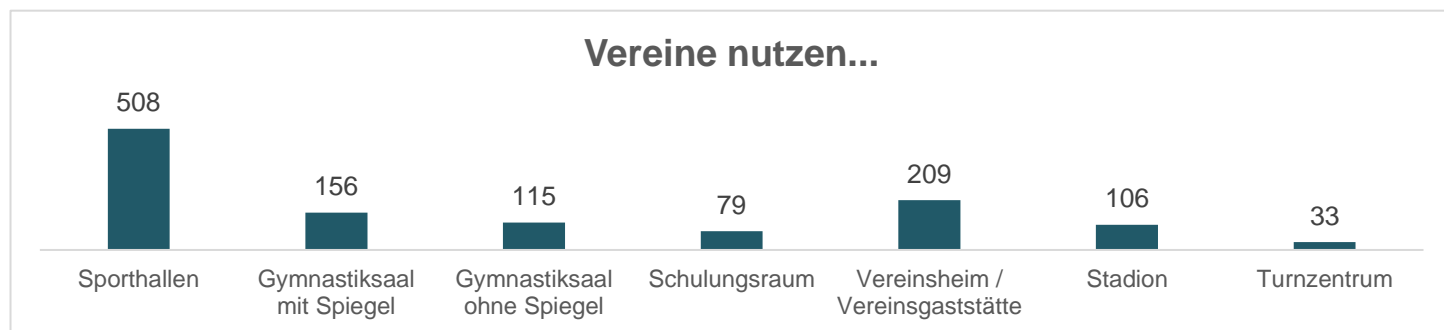
Gymnastiksaal:

	mit Spiegel:	ohne Spiegel:
Eigentum Verein	72	16
Eigentum Kommune / Kreis mietfrei	22	29
Eigentum Kommune / Kreis Vollmiete	24	31
Eigentum Kommune / Kreis vergünstigt	38	39
<i>Summe</i>	156	115

Schulungsraum:

Eigentum Verein	48	Vereine
Eigentum Kommune / Kreis mietfrei	9	Vereine
Eigentum Kommune / Kreis Vollmiete	7	Vereine
Eigentum Kommune / Kreis vergünstigt	15	Vereine
<i>Summe</i>	79	

Vereinsheim / Vereinsgaststätte	209	Vereine
Stadion	106	Vereine
Turnzentrum	33	Vereine



Hallenkapazitäten & Bedarf

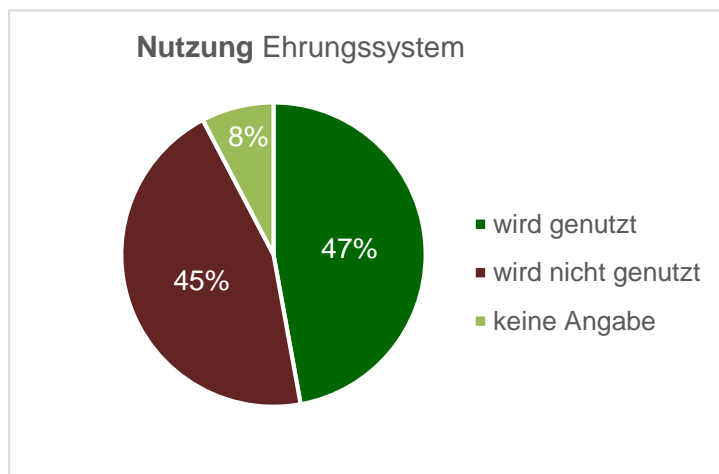
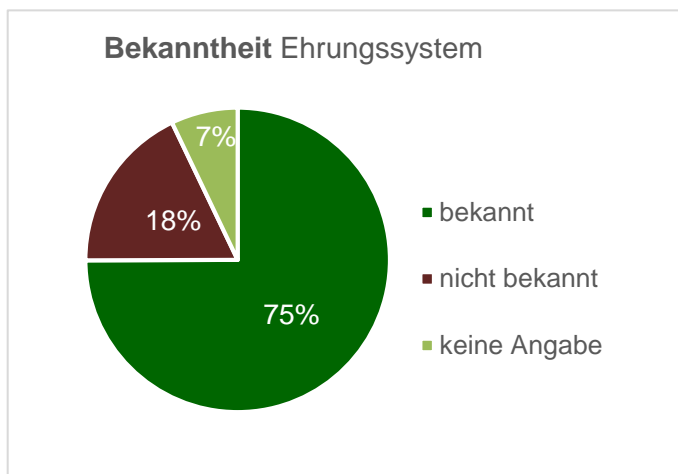
313 Vereine haben ausreichend Hallenkapazitäten zur Umsetzung ihres Sportangebotes. (ohne MHTG) = 62%

165 Vereine haben **nicht** ausreichend Hallenkapazitäten zur Umsetzung ihres Sportangebotes. (ohne MHTG) = 33%

<u>Vormittags</u>	fehlen im Durchschnitt	2	Hallenteile für durchschnittl.	3,6	Std.
<u>Nachmittags</u>	fehlen im Durchschnitt	3	Hallenteile für durchschnittl.	4,7	Std.
<u>Abends</u>	fehlen im Durchschnitt	3	Hallenteile für durchschnittl.	5,4	Std.

4.3 Ehrungssystem der Verbände

380	Vereinen ist das Ehrungssystem bekannt.	=	75%
91	Vereinen ist das Ehrungssystem <u>nicht</u> bekannt.	=	18%
239	Vereine nutzen das Ehrungssystem regelmäßig.	=	47%
229	Vereine nutzen das Ehrungssystem <u>nicht</u> .	=	45%
141	Vereine nutzen das Ehrungssystem nicht, obwohl es ihnen bekannt ist.		



4.4 Qualitätssiegel & besondere Angebote

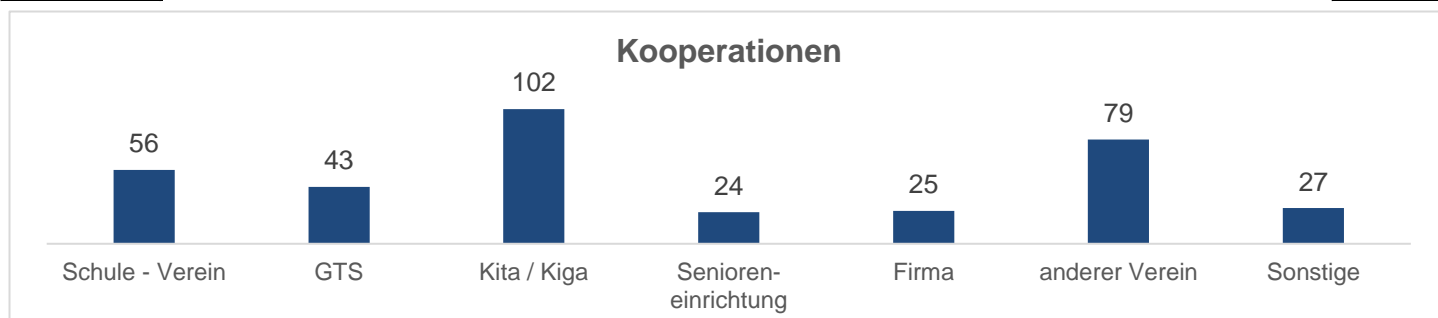
214	Vereine haben den Pluspunkt Gesundheit.	=	42%
33	Vereine sind Seniorenfreundlicher Turn- und Sportverein.	=	7%
13	Vereine sind DTB Kinderturn-Club.	=	3%
11	Vereine haben eine Kindersportschule (KiSS).	=	2%
26	Vereine haben Angebote im Bereich Sport & Inklusion.	=	5%
33	Vereine haben Angebote im Bereich Sport & Integration.	=	7%
7	Vereine haben Angebote im Bereich Parksport.	=	1%

4.5 Kinder- und Jugendarbeit

271	Vereine haben eine Jugendvertretung im Vorstand.	=	53%
112	Vereine kennen den Muck & Minchen Test.	=	22%
38	Vereine haben den Muck & Minchen Test schon durchgeführt.	=	7%
131	Vereine kennen den Kinderturn-Test ^{Plus} .	=	26%
56	Vereine haben den Kinderturn-Test ^{Plus} schon durchgeführt.	=	11%

5. Kooperationen

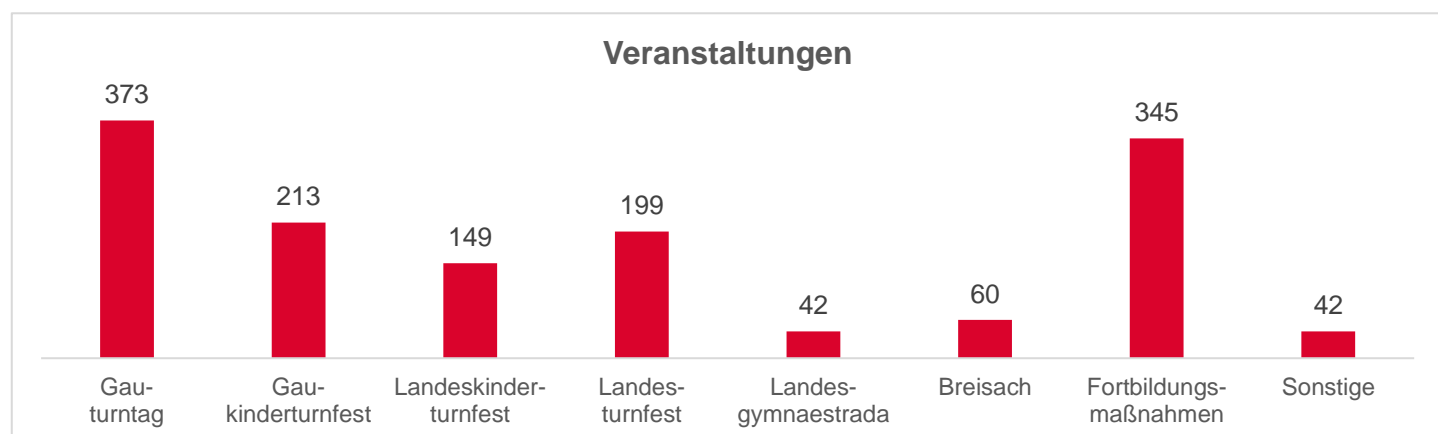
56	Vereine führen die Kooperation Schule - Verein.	=	11%
43	Vereine kooperieren mit einer Ganztagschule.	=	8%
102	Vereine kooperieren mit einer Kita / Kindergarten	=	20%
24	Vereine kooperieren mit einer Senioreneinrichtung.	=	5%
25	Vereine kooperieren mit einem Unternehmen / Firma.	=	5%
79	Vereine kooperieren mit einem anderen Verein.	=	16%
27	Vereine führen sonstige Kooperationen durch.	=	5%



6. Veranstaltungen

6.1 Teilnahme an Veranstaltungen

373	Vereine nehmen regelmäßig am Gauturntag teil.	=	74%
213	Vereine nehmen regelmäßig am Gaukinderturnfest teil.	=	42%
149	Vereine nehmen regelmäßig am Landeskinderturnfest teil.	=	29%
199	Vereine nehmen regelmäßig am Landesturnfest teil.	=	39%
42	Vereine nehmen regelmäßig an der Landesgymnaestrada teil.	=	8%
60	Vereine nehmen regelmäßig am Jugendzeltlager Breisach teil.	=	12%
345	Vereine nehmen an Fortbildungsmaßnahmen teil.	=	68%
42	Vereine nehmen an Sonstigen Veranstaltungen teil.	=	8%



6.2 Teilnahme an Veranstaltungen & Vereinsgröße

Anzahl Mitglieder (A-Zahlen)		Anzahl an der Befragung teilnehmender Vereine	Gau- turntag	Gaukinder- turnfest	Landes- kinder- turnfest	Landes- turnfest	Landes- gymnae- strada	Breisach	Fortbildungs- maßnahmen
sehr klein	≤ 100	26	12	0	0	0	0	0	10
klein	101 bis 500	132	82	27	17	25	3	8	70
mittel	501 bis 1.000	216	168	101	64	92	22	25	158
groß	> 1.000	133	111	85	68	82	17	27	107
<i>Summe</i>		507	373	213	149	199	42	60	345

Vereinsart		Anzahl an der Befragung teilnehmender Vereine	Gau- turntag	Gaukinder- turnfest	Landes- kinder- turnfest	Landes- turnfest	Landes- gymnae- strada	Breisach	Fortbildungs- maßnahmen
Einspartenverein		120	85	40	24	35	4	10	80
Mehrspartenverein		387	288	173	125	164	38	50	265
<i>Summe</i>		507	373	213	149	199	46	60	345

6.3 Teilnahme an Kinderturnfesten & Vereinsprofil

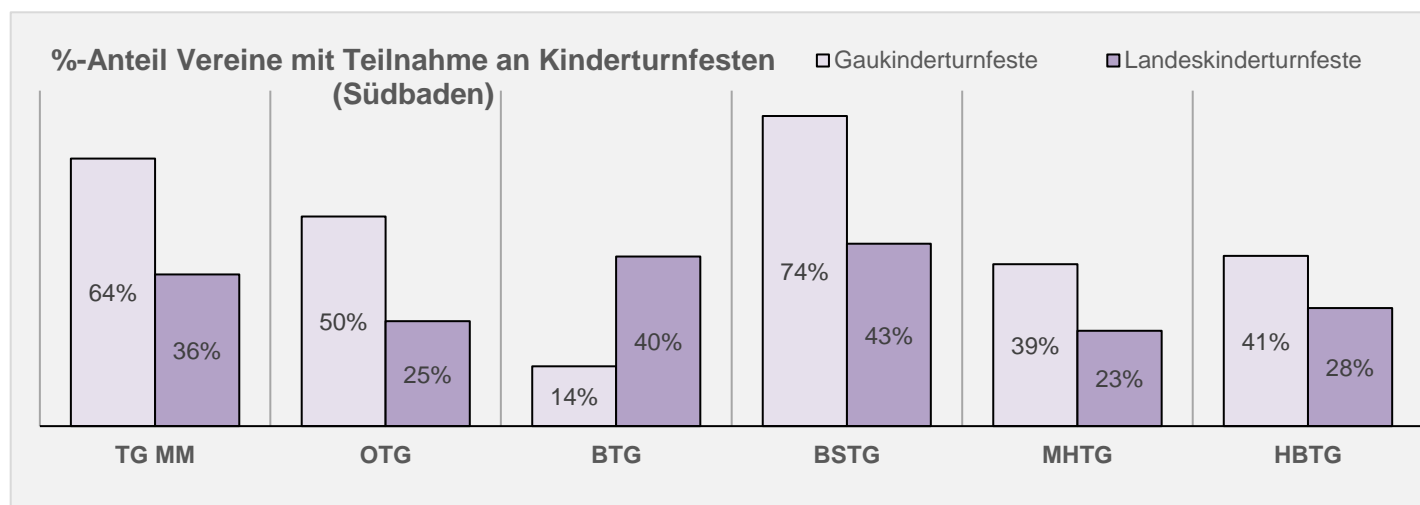
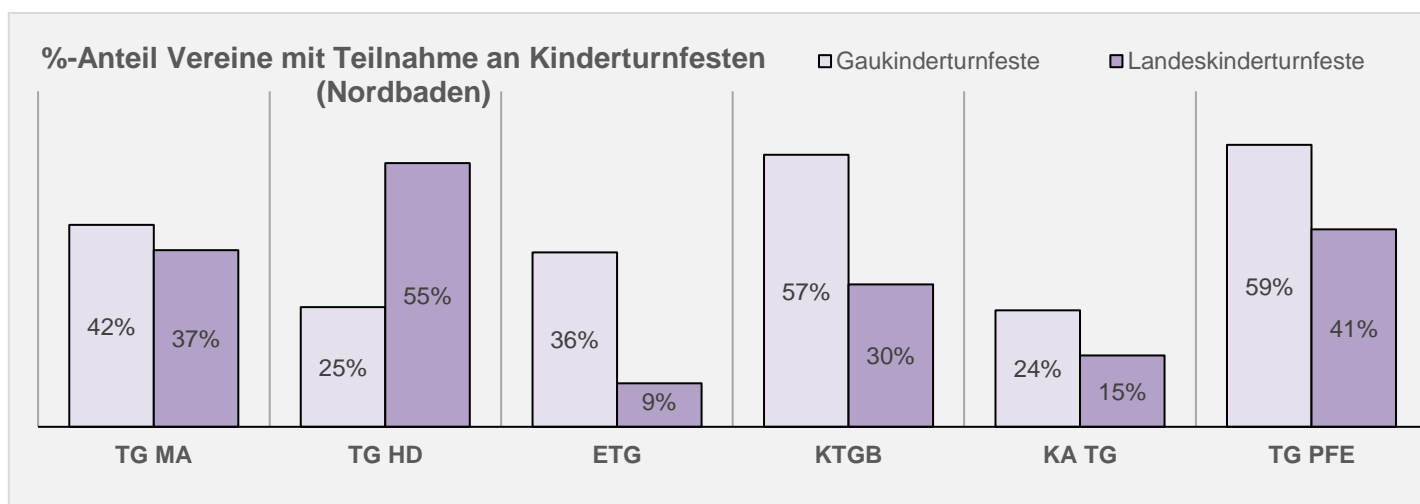
213	Vereine nehmen regelmäßig am Gaukinderturnfest teil.	=	42%
149	Vereine nehmen regelmäßig am Landeskinderturnfest teil.	=	29%
113	Vereine nehmen sowohl am Gau- als auch am Landeskinderturnfest teil.	=	22%

	Anzahl Vereine mit Sportangebot	Anzahl Vereine mit Sportangebot und Teilnahme an Gaukinderturnfest	Anzahl Vereine mit Sportangebot und Teilnahme an Landeskinderturnfest
Kinderturnen	374	197	140
Gerätturnen männl.	160	122	86
Gerätturnen weibl.	233	174	121

143	Vereine haben Kinderturnen im Angebot und nehmen weder an Gau- noch an Landeskinderturnfesten teil.	=	38%
24	Vereine haben Gerätturnen männlich im Angebot und nehmen weder an Gau- noch an Landeskinderturnfesten teil.	=	15%
35	Vereine haben Gerätturnen weiblich im Angebot und nehmen weder an Gau- noch an Landeskinderturnfesten teil.	=	15%

Teilnahme an Kinderturnfesten nach Turngau

Anzahl Vereine	Gau-kinderturnfest	Landes-kinderturnfest
Turngau Mannheim	8	7
Turngau Heidelberg	5	11
Elsenz-Turngau Sinsheim	4	1
Kraichturgau Bruchsal	21	11
Karlsruher Turngau	18	11
Turngau Pforzheim-Enz	20	14
Turngau Mittelbaden-Murgtal	30	17
Ortenauer Turngau	24	12
Breisgauer Turngau	6	17
Bad. Schwarzwald-Turngau	17	10
Markgräfler-Hochrhein-Turngau	34	20
Hegau-Bodensee-Turngau	26	18



6.4 Teilnahme an Fortbildungsmaßnahmen & Vereinsprofil

345	Vereine nehmen an Fortbildungsmaßnahmen teil.	=	68%
162	Vereine nehmen <u>nicht</u> an Fortbildungsmaßnahmen teil.	=	32%

Vereine ohne Fortbildungsteilnahme:

45	Vereine ohne Fortbildungsteilnahme nehmen an Wettkämpfen teil.	=	28%
6,3	nicht-lizenzierte ÜL haben Vereine ohne Fortbildungsteilnahme im Schnitt.		
2,9	ÜL mit C-Lizenz haben Vereine ohne Fortbildungsteilnahme im Schnitt.		

69	Vereine ohne Fortbildungsteilnahme bieten	Kleinkinderturnen	an.	=	43%
81	Vereine ohne Fortbildungsteilnahme bieten	Kinderturnen	an.	=	50%
35	Vereine ohne Fortbildungsteilnahme bieten	Allg. Turnen	an.	=	22%
26	Vereine ohne Fortbildungsteilnahme bieten	Gerätturnen weiblich	an.	=	16%
108	Vereine ohne Fortbildungsteilnahme bieten	Fitness & Gesundheit	an.	=	67%
81	Vereine ohne Fortbildungsteilnahme bieten	Angebote für Ältere	an.	=	50%

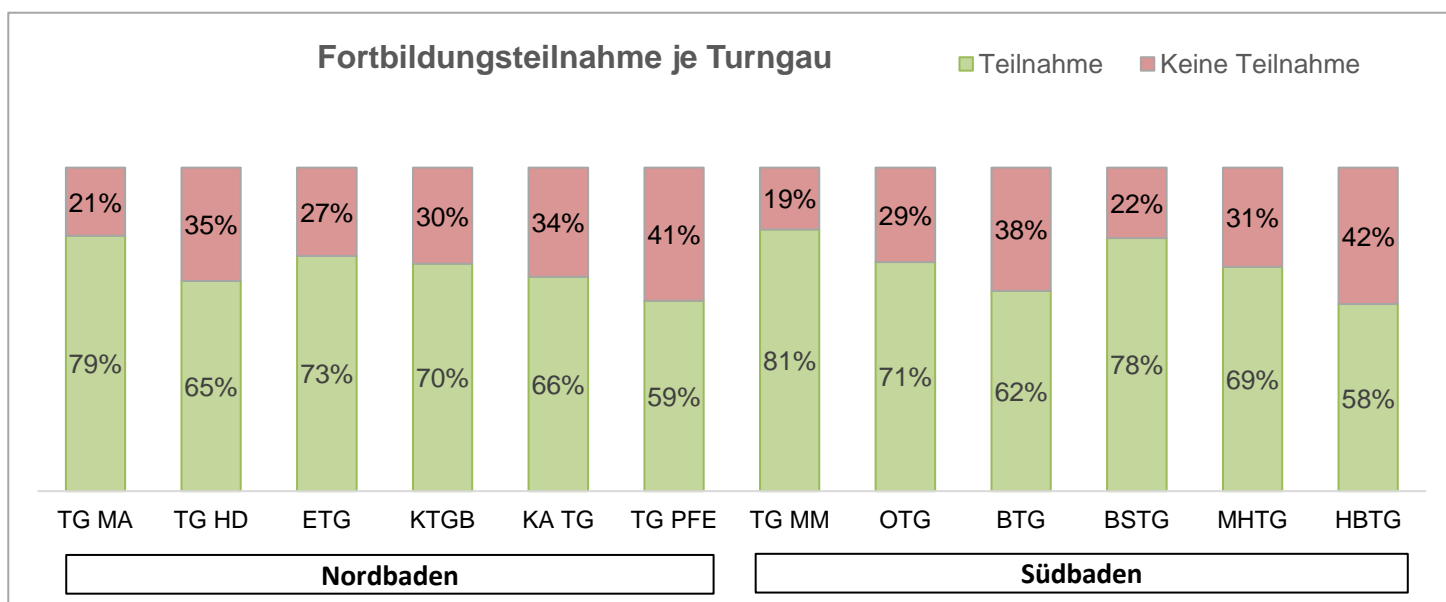
Fortbildungsteilnahme je Turngau

Nordbaden

	Teilnahme [Anzahl Vereine]	Keine Teilnahme [Anzahl Vereine]
Turngau Mannheim	15	4
Turngau Heidelberg	13	7
Elsenz-Turngau Sinsheim	8	3
Kraichturgau Bruchsal	26	11
Karlsruher Turngau	49	25
Turngau Pforzheim-Enz	20	14

Südbaden

Turngau Mittelbaden-Murgtal	38	9
Ortenauer Turngau	34	14
Breisgauer Turngau	26	16
Bad. Schwarzwald-Turngau	18	5
Markgräfler-Hochrhein-Turngau	61	27
Hegau-Bodensee-Turngau	37	27



6.5 Ausrichtung von Veranstaltungen

212	Vereine haben im Zeitraum seit 2007 eine Turngau-Veranstaltung ausgerichtet.	=	42%
98	Vereine haben im Zeitraum seit 2007 eine BTB oder DTB-Veranstaltung ausgerichtet.	=	19%
278	Vereine haben im Zeitraum seit 2007 keine Veranstaltung ausgerichtet.	=	55%

Folgende Vereine können sich die Ausrichtung einer Veranstaltung vorstellen:

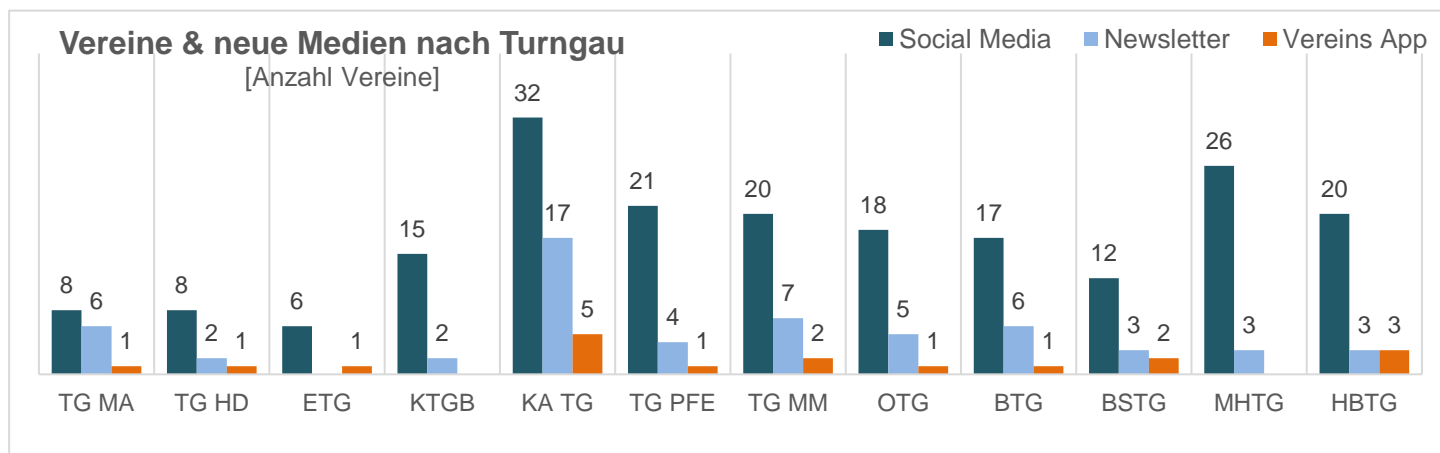
Wettkampf Gerätturnen:	95	Vereine
Wettkampf andere Sportart:	28	Vereine
Lehrmaßnahme:	148	Vereine
Gauturntag:	87	Vereine
Showveranstaltung:	23	Vereine
Großveranstaltung:	32	Vereine

62	Vereine hätten gerne mehr Infos zu Rahmenbedingungen / Voraussetzungen.	=	12%
-----------	-------------------------------------------------------------------------	---	------------

7. Öffentlichkeitsarbeit

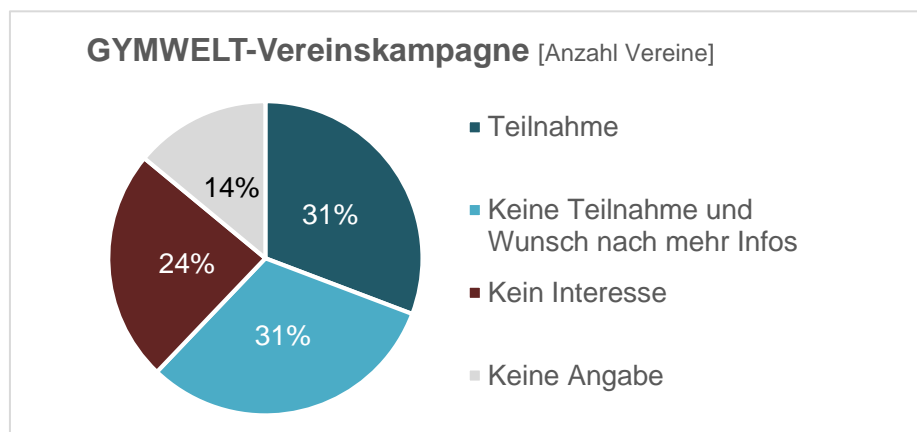
7.1 Kommunikationskanäle

113	Vereine haben eine Vereinszeitung.	=	22%
230	Vereine stellen ihr Vereinsangebot auf Flyern dar.	=	45%
291	Vereine verwenden Plakate für Vereinsveranstaltungen.	=	57%
58	Vereine haben einen Newsletter.	=	11%
322	Vereine nutzen die Printmedien (z.B. Amtsblatt).	=	64%
405	Vereine nutzen Web-Seiten.	=	80%
18	Vereine nutzen eine Vereins-App.	=	4%
203	Vereine nutzen Social Media (z.B. Facebook).	=	40%



7.2 GYMWELT-Vereinskampagne

156	Vereine nehmen an der GYMWELT-Vereinskampagne teil.	=	31%
3	dieser Vereine hätten gern noch mehr Informationen zur GYMWELT.		
159	Vereine nehmen nicht an der GYMWELT-Vereinskampagne teil, hätten aber gern mehr Informationen.	=	31%
121	Vereine haben kein Interesse an der GYMWELT-Vereinskampagne.	=	24%
71	Vereine haben keine Angabe gemacht.	=	14%



8. Vereinsentwicklungspotenziale

8.1 Potenzielle Weiterentwicklung Sportangebot

85	Vereine haben Interesse an	Beratungsgesprächen durch Turngau / BTB-Regional	=	17%
75	Vereine haben Interesse an	Kennenlernen / Ausprobieren von BTB-Sportarten	=	15%
66	Vereine haben Interesse an	Gesprächsrunden / Info-Abenden zur Etablierung neuer Sportangebote	=	13%
60	Vereine haben Interesse an	Beratung bei Anschaffung neuer Kleingeräte	=	12%

8.2 Potenzielle Weiterentwicklung Vereinsstruktur/-organisation

57	Vereine haben Interesse am Thema	Hauptamt im Verein	(ohne MHTG)	=	14%
138	Vereine haben Interesse am Thema	Ehrenamtsmanagement	(ohne MHTG)	=	33%
57	Vereine haben Interesse am Thema	Etablierung Kurssystem	(ohne MHTG)	=	14%
126	Vereine haben Interesse am Thema	Moderne Vereinsstrukturen	(ohne MHTG)	=	30%
7	Vereine haben Interesse am Thema	Wettkampfbestimmungen	(ohne MHTG)	=	2%
12	Vereine haben Interesse an sonstigen Themen.			=	3%

z.B. Hilfe bei ÜL-Suche, Marketing, allgemeiner Freizeitsport 20-40 und 40-60 J., Mini-Job, FSJ, Aktuelle Sportangebote für Jugendliche, bessere Vernetzung auf Gauebene, bessere Koordination von Veranstaltung,

9. Wünsche, Erwartungen & Interessen

Vom BTB / Turngau und deren regionaler Ausrichtung wünschen / erhoffen sich die Vereine:

weiterhin gute Zusammenarbeit und Unterstützung, Unterstützung bei der Lösung der Hallenprobleme des Karlsruher Sports, Aus-, Fort- und Weiterbildung, Immer top am Puls der Zeit, dezentral und auch inhouse, Fortbildungen im Fortgeschrittenen Bereich zu Cross Fitness, Faszien Training, Rehasport, PR-Unterstützung in der Tagespresse, keine weiteren Wünsche, da wir uns bei vielen Angeboten an die TSG Blankenloch hängen, Unterstützung - beratend und finanziell - um Hauptamtliche in den Verein einzuführen, Unterstützung Sponsoren zu gewinnen, Büro- und Lagerräumlichkeiten für Vereine in Karlsruhe, etwas mehr Lehrgänge im Bereich Tanz (Dance) bzw. auch Gymnastik / Tanz für kleinere Kinder, Unterstützung, bei Fragen Unterstützung und Hilfestellung; Info über Neuerungen im Bereich Schulungen, Informationen, Information über Neuerungen/Änderungen in unserem Bereich sowohl sportlich wie administrativ, Ehrenamtliche Mitarbeitergewinnung, Haupt- und Ehrenamt im Verein, weiterhin gute Informationen zum Verein sowie Fortbildung von ÜL, Wenn ein Übungsleiter benötigt wird, sollte jemand zur Verfügung stehen, Fortbildungen der kurzen Wege vor allem für jugendliche Helfer und ÜL, Fortbildungen in der Nähe, Tagesfortbildungen, Gewinnung und Bindung von Sportlern im jungen Erwachsenenalter, Unterstützung bei der Suche von ÜL, Erfahrungsaustausch, Anregungen/Vorschläge über neue Trends/Sportarten im Bereich Turnen bzw. gesundheitsfördernder Sportarten im Breitensportbereich (GYMWELT), Unterstützung bei Gewinnung neuer Übungsleiter

Die Vereine bewegt insbesondere Folgendes:

Mitarbeitergewinnung für den Vorstand, Vereinsentwicklung seitens Gesamtverein nicht unbedingt gewünscht, Konkurrenz durch Angebote der VHS, Platzmangel für das Training, Gymnastikabteilung in Stagnation / keine Jugend, keine Trainer / im Kinderturnbereich Studenten als ÜL, die alle paar Jahre wechseln / keine Ortsteilverbundenheit im Stadtverein, Keine ausreichenden Sportstätten, Halleninfrastruktur, Wie geht es weiter als Großsportverein? Vorstand ehrenamtlich oder hauptamtlich, Aufsichtsrat?, Trainererhalt und Gewinnung, Erhaltung und Gewinnung Ehrenamtlicher, Anstieg der Bürokratie und Abwälzung von ursprünglichem Verwaltungsaufwand beim Verband zurück an die Vereine, ÜL springen ab, ÜL Zeitmangel, Überbelastung Ehrenamt/Beruf, Gerne würden wir über den BTB einen Workshop oder eine Fortbildung im Bereich Nordic Walking für interessierte Trainer oder Mitglieder anderer Vereine anbieten., Zu wenig Interesse der Mitglieder an Mitarbeit im Verein, Keine vollzählige Vorstands- und Geschäftsführungsebene vorhanden, Altersstruktur, stagnierende Mitgliederzahlen, das Mitglieder-Loch zw. 15/16 bis ca. 40 Jahre, Durch das Neubaugebiet Knielingen 2.0 und dem damit verbundenen Zuzug von vielen Familien mit jungen Kindern werden weitere ÜL und Hallenkapazitäten benötigt, um der großen Nachfrage gerecht werden zu können., Mitarbeitergewinnung in der Verwaltung, Wie kann man die finanzielle Situation im Verein bzw. der Abteilung verbessern? Gibt es Zuschüsse bei der Anschaffung von Turngeräten? Versicherungswesen: Verhalten bei Sportunfällen, Schäden an Geräten oder in den Hallen, Finanzierung, Aufwand für ehrenamtlichen Vorstand, Wie binden wir die Altersgruppe 25-45 J. an den Verein / wie bringen wir diese Altersgruppe in den Verein, sinkende Mitgliederzahlen besonders bei Jugendlichen, Ehrenamtliche Mitarbeit in der Verwaltung, Konkurrenz der Fitnessstudios, Mitarbeitergewinnung / Überalterung Vorstand und Verwaltung, Anforderungen der Sporttreibenden können von Ehrenamtlichen fast nicht erfüllt werden, Instandhaltung eigener Anlagen, steigende Regulierungen für Veranstaltungen, Ehrenamtsmanagement, Mitarbeitergewinnung, Nachwuchsfindung im ÜL-Bereich und Vereinsarbeit, Thema Ganztagschule und Sportverein, Übungsleiter gewinnen im ländlichen Bereich, Helfer / Übungsleiter / Trainer Anforderungen, Mitgliederbindung durch überfachliche und gesellige Veranstaltungen, Öffentlichkeitsarbeit, Gender Mainstream, Mitgliedergewinnung, Öffentlichkeitsarbeit, Trainerzuwachs, Startgelder zu hoch sowie keine Fahrgeldpauschale für eingesetzte Kampfrichter (im KTGB werden die Kampfrichter für ihren Einsatz vergütet), Sponsorengewinnung, Mitarbeiter im Vorstand, wir müssen unsere sportliche Struktur ändern und/oder erweitern - der demographische Wandel wird die Zukunft bestimmen. Das Sportangebot muss zur Freizeitgestaltung werden. Die Zukunft wird sich in gemeinsamer Sportgestaltung von Frauen und Männern bzw. Ehepaaren bewegen. Der Leistungssport wird zurückgehen. Das Gemeinsame wird die Zukunft bestimmen. Wander, Fahrradfahren, Sport im Alter, geselliges Beisammensein., Rückgang der Bereitschaft für ehrenamtliches Engagement, Rückgang der Bereitschaft der Mitglieder den Verein durch Mithilfe bei Aktivitäten zur Aufbesserung der Kasse, Pflege der vereinseigenen Anlagen zu unterstützen, Möglichkeiten finden, um Gelder einzunehmen damit wir bauen können, Konzepterstellung von Kursangeboten=Kostendeckung der Miete und ÜL-Geld, Mitarbeiter gewinnen, die Verantwortung übernehmen, die Verwaltung "verschwendet" ihre Ressourcen für Planung und Durchführung von Vereinsfesten zur Geldeinnahme (ineffektiv), Bildung einer neuen Vorstandschaft, Gründung einer Geschäftsstelle, Jugendarbeit, Mitgliedergewinnung, Mitgliedererhalt, Führungskräftegewinnung, Verjüngung der Vorstandschaft, Mitgliedergewinnung, Mitarbeitergewinnung, Probleme bei der ÜL/Mitarbeitergewinnung, Fehlende Helfer für Vereinsfeste bzw. Arbeitseinsätze, Wie kann man neue Übungsleiter/Ehrenamtliche gewinnen?, Die erheblichen Kosten für die Unterhaltung der vereinseigenen Turnhalle, Da am Ort nur noch eine Grundschule ist, keine Kooperationsmöglichkeiten um Jugendliche anzusprechen, Konkurrenzsituation durch zwei weitere Turnvereine und eine kirchliche Gymnastikgruppe im Ort, hoher Verwaltungsaufwand aufgrund staatlicher Vorschriften insbes. Finanzwesen, nachlassende Bereitschaft zur ehrenamtl. Mitarbeit von Führungskräften im Verein, Finanzierung der Vereinsaufgaben, Wir haben einen angemieteten Trainingsraum, der für unser aktuelles Angebot (Hauptsportart Judo) ausreicht, allerdings weitere Angebote nicht mehr zulässt, da wir den Raum von Mo-Fr belegt haben, Trainingsangebote vormittags oder nachmittags sind für uns aktuell nicht möglich, da wir für diesen Zeitraum keine Trainer haben - einzige Ausnahme Gruppe Männerfitness, Wir möchten unsere Satzung ändern, der Vorstand soll nicht mehr hierarchisch gegliedert sein, sondern gleichberechtigt nebeneinander, Soziale Verantwortung, Integration - Sport für Jedermann, Altersstruktur der Verwaltung, Gewinnung von jüngeren Mitarbeitern, Sportangebot für Männer & Möglichkeiten der ÜL-Gewinnung hierfür, Wir suchen dringend Nachfolger für die Vorstandschaft (1. Vorstand, 2. Vorstand, Kassier). Wie können wir das machen? Wäre eine Geschäftsstelle für uns von Vorteil? Jedem von uns wird die ehrenamtliche Tätigkeit neben Beruf und Familie einfach zu viel. Wie können wir weitermachen, um wieder aktueller zu sein? Wie können wir helfende Hände für unsere Vereinsarbeit